

А Н А Л И З деятельности ОНДПР Слободского района и города Слободского за 2018 год

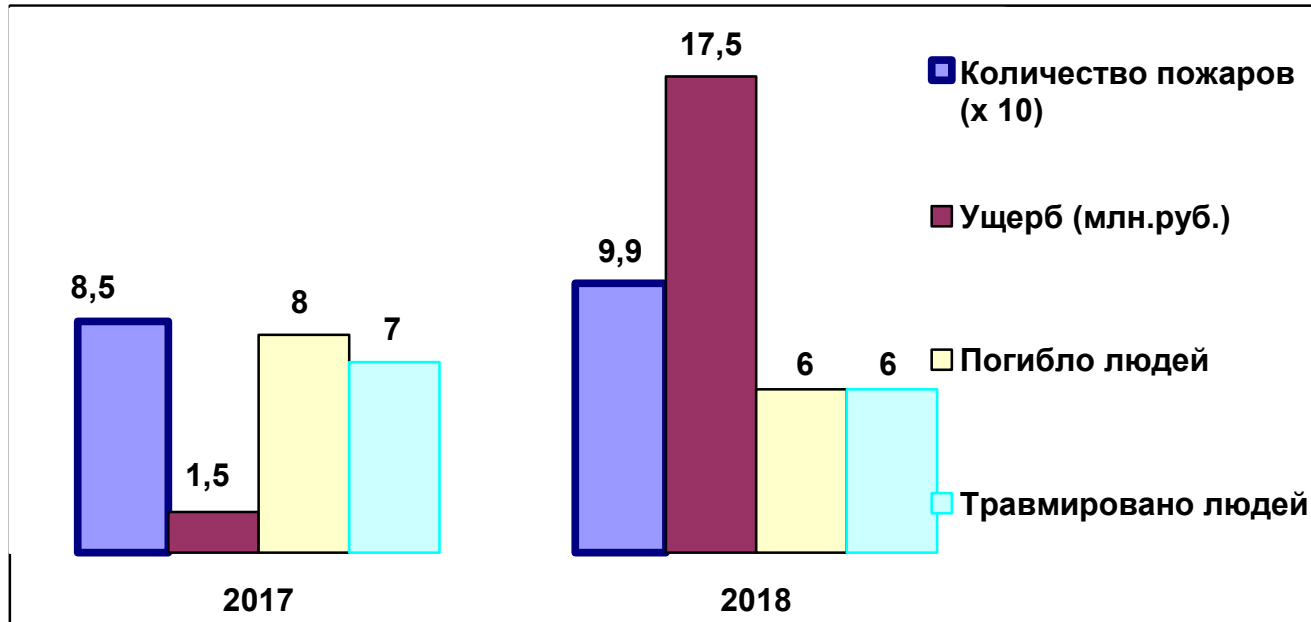
Работа отдела надзорной деятельности и профилактической работы Слободского района и города Слободского в 2018 г. была направлена на практическую реализацию на территории Слободского района Федеральных законов «О пожарной безопасности», «Технический регламент о требованиях пожарной безопасности», указаний МЧС, ЦРЦ, ГУ МЧС России по Кировской области, планов работы отдела.

Анализ обстановки с пожарами

За 2018 год в городе Слободском и районе произошло 99 пожаров (85 за АППГ, рост на 16,4 %), с ущербом 17 478 476 рублей (2 198 856 рублей за АППГ, рост в 8 раз). Погибло 6 человек (8 за АППГ), травмировано 6 человек (7 за АППГ).

Из них в городе Слободском 25 пожаров (43 за АППГ, снижение на 41,8 %), с ущербом 1 035 001 рубль (1 324 607 рублей за АППГ, снижение на 21,8 %), в районе 74 пожара (42 за АППГ, рост на 76,2 %) с ущербом 16 443 475 рублей (874 249 рублей за АППГ, снижение на 55,5 %).

№ п/п	Наименование показателей	2018 год	2017 год	% к АППГ
1.	Количество пожаров	99	85	+ 16,4 %
2.	Погибло людей	6	8	- 25 %
3.	Травмировано людей	6	7	- 14,3 %



На пожарах погибли:

№ п/п	Адрес	Ф.И.О.	Дата	Время	Пол	Соц. положение	Год рождения	Наличие алкоголя
1.	г. Слободской, ул. Луночарского, 40	Семяшкина О.И.	23.01.2018	00-49	Ж	безработная	1964	есть
2.	г. Слободской, ул. Луночарского, 40	Анисимов Д.Г.	23.01.2018	00-49	М	безработный	1980	есть
3.	г. Слободской, ул. Лесопарковая, 18	Карпова Г.Н.	26.04.2018	14-39	м	пенсионерка	1956	нет

4.	г. Слободской, ул. Никольская, 9е, кв. 9	Лузянин И.П.	14.06.2018	21-14	М	пенсионер	1949	есть
5.	Слободской район, с. Волково, ул. Верхняя, д. 55, кв. 2	Шешуков С.А.	13.08.2018	23-18	М	безработный	1963	есть
6.	г. Слободской, ул. Опорная, 6, кв. 2	Драверт Т.В.	10.11.2018	06-34	Ж	пенсионерка	1954	есть

Во время пожаров погибло 6 человек (8 за АППГ), из них в г. Слободском 5 (2 за АППГ), в Слободском районе – 1 (6 за АППГ), всего травмировано 6 человек (7 за АППГ), в городе 1 (6 за АППГ), в районе 5 (1 за АППГ).

За 2018 год в г. Слободском и Слободском районе произошло 5 пожаров с гибелью людей, (7 за АППГ). Гибели людей на пожарах способствовали (послужили) следующие условия: воздействие продуктов горения и высокой температуры, нахождение в состоянии алкогольного опьянения, ограниченная дееспособность погибших.

Пятеро из погибших находились в состоянии алкогольного опьянения, трое из погибших пенсионеры.

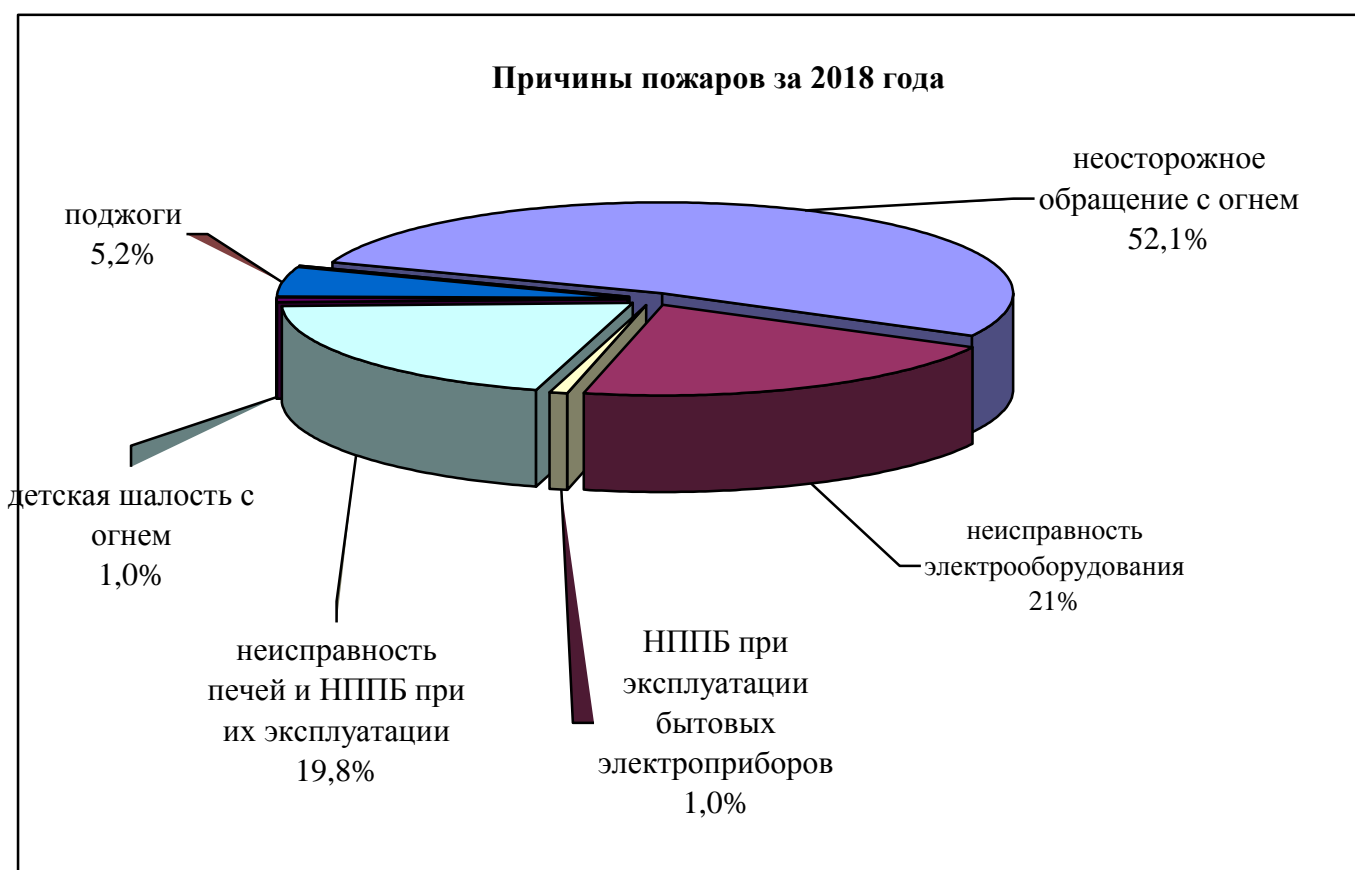
При пожарах уничтожено 49 строений (102 за АППГ), 4 автомобиля (1 за АППГ), 0 тонн грубых кормов (0 за АППГ), повреждено 61 строений (74 за АППГ) и 4 автомобиля (4 за АППГ).

В табличной форме за 2018 год в г. Слободском и Слободском районе уничтожено и повреждено:

	Уничтожено						Повреждено					
	2017			2018			2017			2018		
	всего	город	район	всего	город	район	всего	город	район	всего	город	район
строений	102	13	89	49	3	46	74	46	28	61	17	44
автотехники	2	1	1	4	1	3	4	2	2	4	3	1

Основными причинами пожаров являются:

№	Наименование показателей	2017 год	2018 год	% к АППГ
1.	неосторожное обращение с огнем	50	50	± 0
2.	неисправность электрооборудования	11	20	+ 81,8 %
3.	нарушение правил пожарной безопасности при эксплуатации бытовых электроприборов	6	1	- 83,3 %
4.	неисправность печей и нарушение правил пожарной безопасности при их эксплуатации	8	19	Рост в 2,4 раза
5.	детская шалость с огнем	4	1	- 75%
6.	огневые работы	0	0	± 0
7.	Газ	1	0	- 100%
8.	грозовые разряды	0	0	± 0
9.	поджоги	5	5	± 0



Как показывает анализ, большинство пожаров произошло от неосторожного обращения с огнем – 52,1 % от общего числа, неисправности электрооборудования – 21%, детская шалость с огнем – 1% неисправность печей и нарушение правил пожарной безопасности при их эксплуатации – 19,8%, поджоги – 5,2 %, НППБ при эксплуатации бытовых электроприборов – 1%.

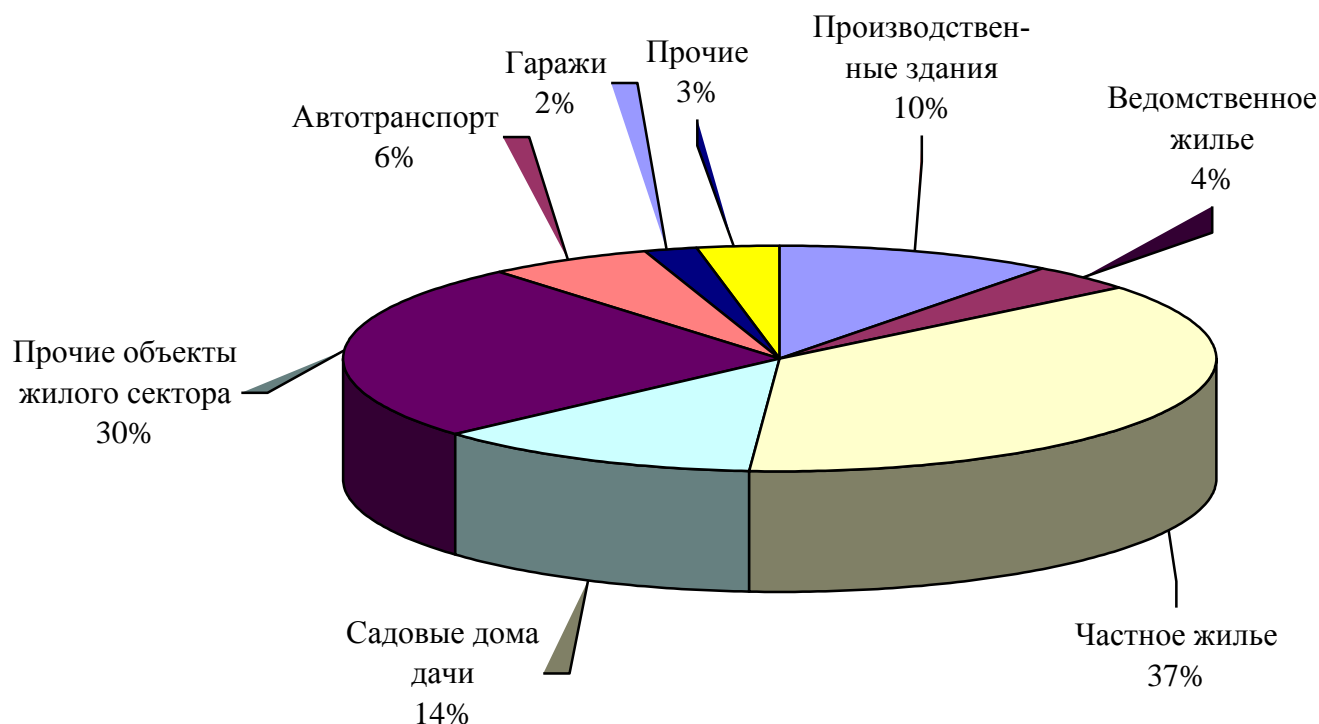
Как положительный следует отметить факт снижения количества пожаров от детской шалости с огнем.

В то же время, увеличилось количество пожаров по причине **НППБ при эксплуатации бытовых электроприборов, неосторожного обращения с огнем.**

По месту возникновения пожары произошли:

№	Объекты	2017 года	2018 года	% к АППГ
1.	Производственные здания	4	10	рост в 2,5 раза
2.	Образовательные учреждения	1	0	- 100 %
3.	Лечебно-профилактические	0	0	± 0
4.	Магазины	1	1	± 0
5.	Гаражи	8	2	- 75 %
6.	Ведомственное жилье	11	4	- 63,6 %
7.	Частное жилье	27	36	+ 33 %
8.	Садовые дома, дачи	20	12	- 40 %
9.	Прочие объекты жилого сектора	5	25	Рост в 5 раз
10.	Корма	0	0	± 0
11.	Автотранспорт	3	6	+ 100 %
12.	Общезития	0	0	± 0
13.	Прочие	13	3	- 77 %
14.	Учреждения культуры	0	0	± 0

Пожары по месту возникновения за 2018 года



По местам возникновения наибольшее количество пожаров произошло в жилом секторе – 85 % (ведомственное жилье – 4 %, частное жилье – 37 %, садовые дома, дачи – 14 %, прочие объекты жилого сектора – 30%), в производственных зданиях – 10 %, в гаражах – 2 %.

Анализ пожаров в жилом секторе.

Жилой фонд Слободского района и города Слободского обслуживают: МУП УК «Север», «Демьянка», «Первомаец», ООО «Благоустройство», ООО «Содружество», МПЖКХ п. Вахруши, ООО «УК «Управдом».

За 2018 год в жилом фонде произошло 77 (63 за АППГ) пожаров, что составило 85 % от общего количества, с материальным ущербом 2 476 021 рублей (2 188 756 по сравнению с АППГ), в огне погибло 6 человек (8 за АППГ), травмировано 6 человек (7 за АППГ).

Наибольшее количество пожаров жилого сектора произошло в частном жилье - 36 (27 за АППГ), что составило рост на 33 %. В ведомственном жилье произошло 4 пожаров (11 за АППГ), в садовых домах, дачах – 12 (20 за АППГ), прочие объекты жилого сектора – 25 (5 за АППГ).

В общежитиях пожаров не зарегистрировано.

Учитывая, что пожары произошли в жилом секторе, продолжена реализация плана мероприятий, предусмотренных операцией «Жилище» и «Отопление».

В целях устранения выявленных нарушений в жилом секторе к административной ответственности привлечено 32 физических лица (19 за АППГ) нарушителей требований пожарной безопасности.

В органы власти, прокуратуры и заинтересованные ведомства направлено 207 информации о противопожарном состоянии объектов жилого сектора.

Пожары произошли на территориях:

№ п/п	Территория	2017 г.		2018 г.	
		количество	ущерб (руб.)	количество	ущерб (руб.)
1.	Бобинское с/п	4	0	7	0
2.	Вахрушевское г/п	7	700000	7	1033578
3.	Денисовское с/п	5	0	8	0
4.	Закаринское с/п	0	0	0	0
5.	Ильинское с/п	0	0	1	0
6.	Каринское с/п	1	0	2	0
7.	Ленинское с/п	2	0	8	26496
8.	Озерницкое с/п	2	120183	5	320946
9.	Октябрьское с/п	0	0	2	0
10.	Светозаревское с/п	1	0	1	0
11.	Стуловское с/п	3	0	9	14882505
12.	Шестаковское с/п	1	0	3	50000
13.	Шиховское с/п	15	54066	19	0
14.	ГОРОД СЛОБОДСКОЙ	44	1324607	25	1032001

Рост числа пожаров произошел на территориях Бобинского с/п, Денисовского с/п, Ильинского с/п, Каринского с/п, Ленинского с/п, Озерницкого с/п, Октябрьского с/п, Стуловского с/п, Шестаковского с/п, Шиховского с/п, г. Слободского.

Не допущен рост пожаров на территориях: Вахрушевского г/п, Светозаревского с/п.

Не допущены пожары на территории Закаринского с/п.

Начальник ОНДПР
Слободского района и города Слободского
подполковник внутренней службы

С.А. Гурин